




# Le diabète

## Les chiffres clés à Mayotte

Sur la période de **2022 à 2024**

**5 662** personnes dépistées dont **16%** avec glycémie élevée et **28 %** une tension artérielle élevée



 **197** séjours en 2023  
 **-1,5 %** par rapport à 2022



Sur la période de **2021 à 2023**

Le diabète est le principal motif de séjour parmi les maladies nutritionnelles, endocriniennes et métaboliques :




**37 %** chez les femmes

**54 %** chez les hommes



### Motif de séjour hospitalier (2021-2023)

**55 %** des séjours concernent des hommes dont **45%** des femmes

 **2,8 séjours** pour 1 000 habitants à Mayotte

 **5,4** séjours pour **1 000** habitants dans l'Hexagone



### Prise en charge

Entre **2020 et 2022**

**5 %**

des motifs de prise en charge renseignés des assurés sociaux concernant le diabète