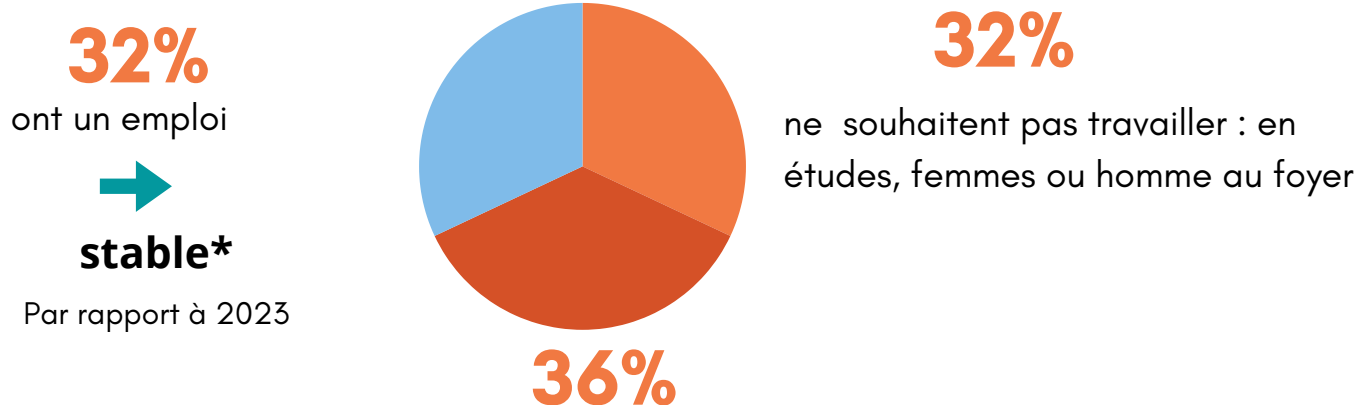


Une photographie du marché du travail

Les chiffres clés à Mayotte

Une personne sur trois en emploi

En 2024, **32%** des personnes de 15 à 64 ans ont un emploi soit **55 000** personnes



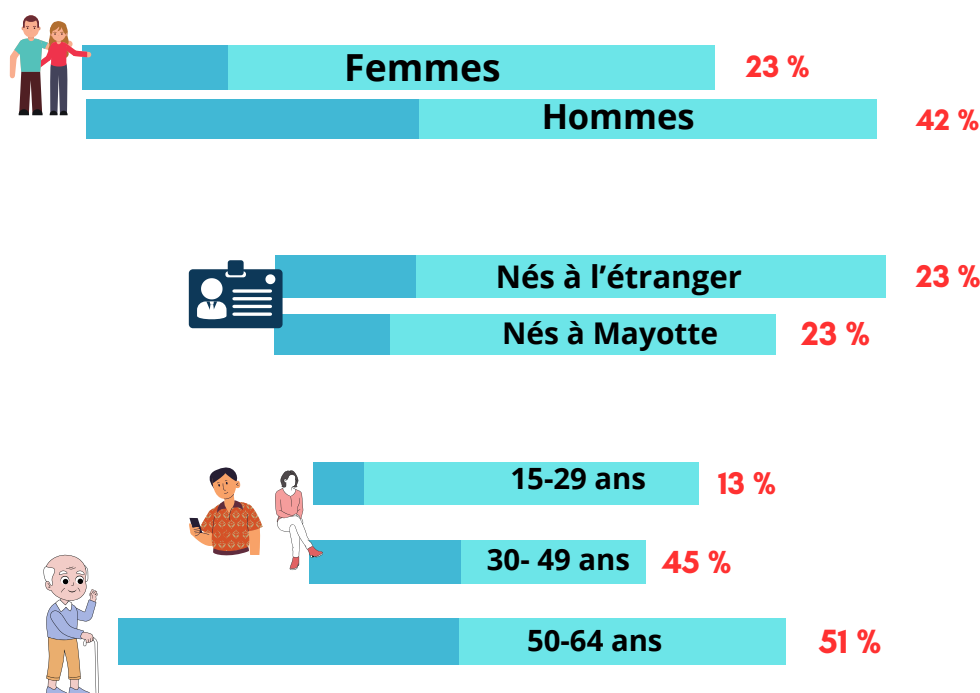
*résultat estimé pour l'enquête Emploi en continu en 2023



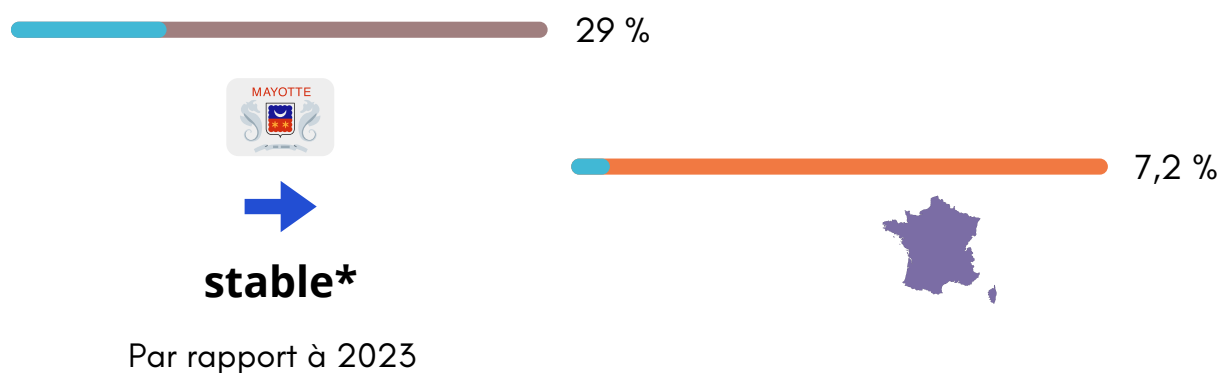
souhaitent travailler, qu'elles soient au chômage ou dans son halo
2 fois plus de personnes dans le halo qu'au chômage

Les femmes, les natifs de l'étranger et les jeunes peu en emploi

En 2024, le taux d'emploi des femmes s'élève à **23%**



En 2024, le taux de chômage au sens du Bureau International du travail s'élève à **29%** contre un niveau bien inférieur en Hexagone



*résultat estimé pour l'enquête Emploi en continu en 2023



Taux de chômage au sens du BIT=

Personnes de 15 ans ou plus sans emploi en recherche active d'emploi et disponible immédiatement

Personnes de 15 ans ou plus sans emploi ou au chômage

*BIT: Bureau international du travail

En 2024, **1520** nouvelles d'entreprises créées



Sources : Enquête emploi Insee, 2024

Réalisation : ORS Mayotte, juillet 2025